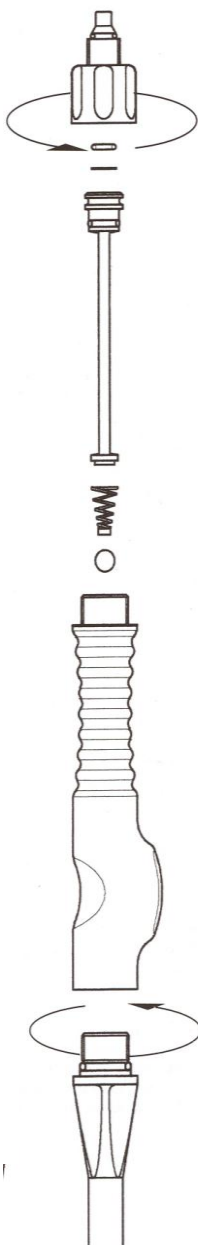


**IMPORTANT:** Nozzle is protected by filter (A). Should spray deteriorate or stop, remove and clean filter.

**IMPORTANT:** La buse est protégée par un filtre (A). Si la vaporisation se détériore ou s'arrête, il faut retirer le filtre et le nettoyer.

**WICHTIGER**

**HINWEIS:** Die Düse wird durch einem Filter (A) geschützt. Bei nachlassendem oder auetzendem Sprühen den Filter herausnehmen und reinigen.



**IMPORTANTE:**

Lo spruzzatore è protetto da un filtro (A). Se lo spruzzo dovesse deteriorare o interrompersi, rimuovere e pulire il filtro.

**IMPORTANTE:**

La boquilla está protegida por el filtro (A). Si el rociado deteriora o se detiene, quitar y limpiar el filtro.

**BELANGRIJK:**

Het mondstuk is voorzien van een filter (A). Mocht de hoeveelheid vloeistof niet worden of stoppen, dan moet filter worden verwijderd en gereinigd.

**Tighten nut hand-tight ONLY**



**Mutter vollständig anziehen**

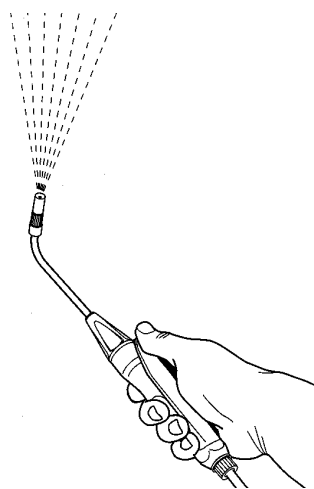
**Serrez l'écrou à la main**

**Niet strak vastzetten**

**Serrare ildado - solo usar mano**

**Apretar tuerca totalmente**

**Spænd møtrik helt**



**IMPORTANT :** Purge air by spraying upwards with gun held above supply line.

**WICHTIG :** Luft durch Aufwärtsspritzen ausblasen, wobei die Pistole über der Versorgungsleitung gehalten wird.

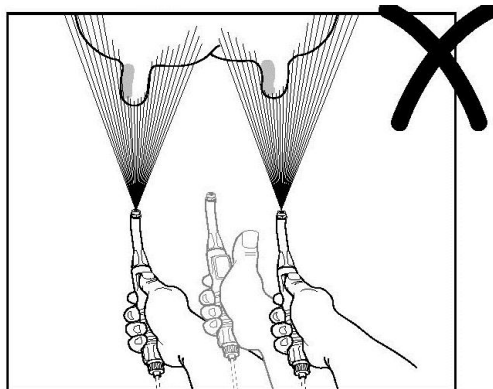
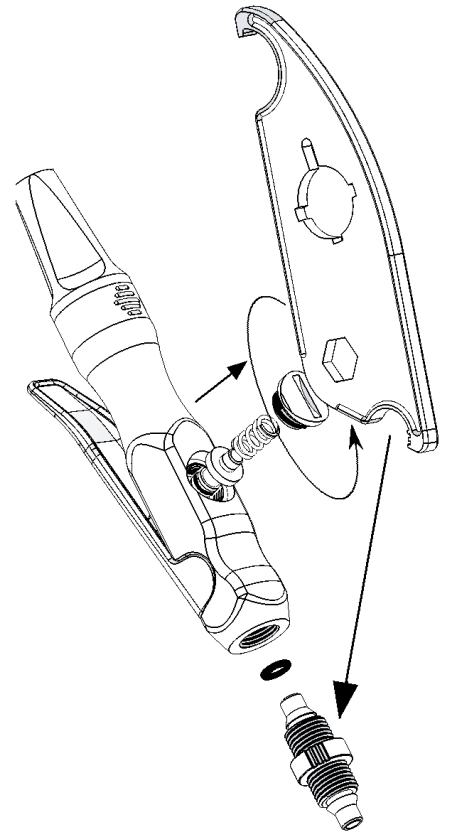
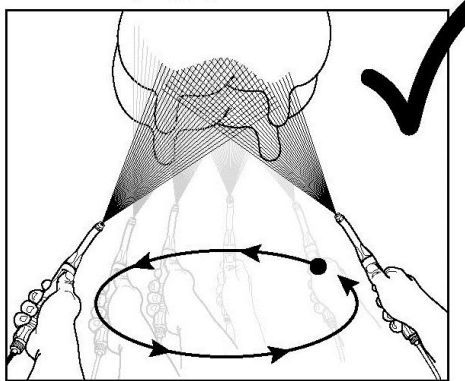
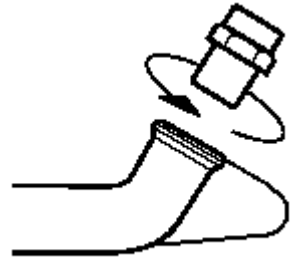
**IMPORTANT :** Pour expulser l'air du système, vaporiser vers le haut, le pistolet étant maintenu au-dessus du tuyau d'alimentation.

**IMPORTANTE :** Eliminare l'aria spruzzando verticalmente, con la pistola sopra la tubazione di mandata.

**BELANGRIJK :** Ontlucht door opwaarts te sprayen terwijl het pistool boven de aanvoerlijn wordt gehouden.

**IMPORTANTE :** Purgar el arie apuntando hacia arriba y rociando con pistola a un nivel superior al de la linea de alimentación.

**VIGTIGT :** Udluftning foretages ved at spraye opad med pistolen over forsyningsledning.



**IMPORTANT - DO NOT USE with PA**  
(Peroxyacetic Acid -  $\text{CH}_3\text{COOOH}$ )

**WICHTIG: mit Peressigsäure**  
( $\text{CH}_3\text{COOOH}$ ) nicht verwenden

**NE PAS UTILISER** avec de l'acide  
peroxyacétique ( $\text{CH}_3\text{COOOH}$ )

**IMPORTANTE: non utilizzare con**  
l'acido perossiacetico ( $\text{CH}_3\text{COOOH}$ )

**IMPORTANTE: no utilice con ácido**  
peroxiacético ( $\text{CH}_3\text{COOOH}$ )

**BELANGRIJK: niet gebruiken met**  
peroxyazijnzuur ( $\text{CH}_3\text{COOOH}$ )

**VIGTIGT: Brug ikke med**  
peroxyeddikesyre ( $\text{CH}_3\text{COOOH}$ )